

گزارش
مدارس مروج سلامت
دانشگاه علوم پزشکی شیراز
در سال تحصیلی ۹۰-۸۹

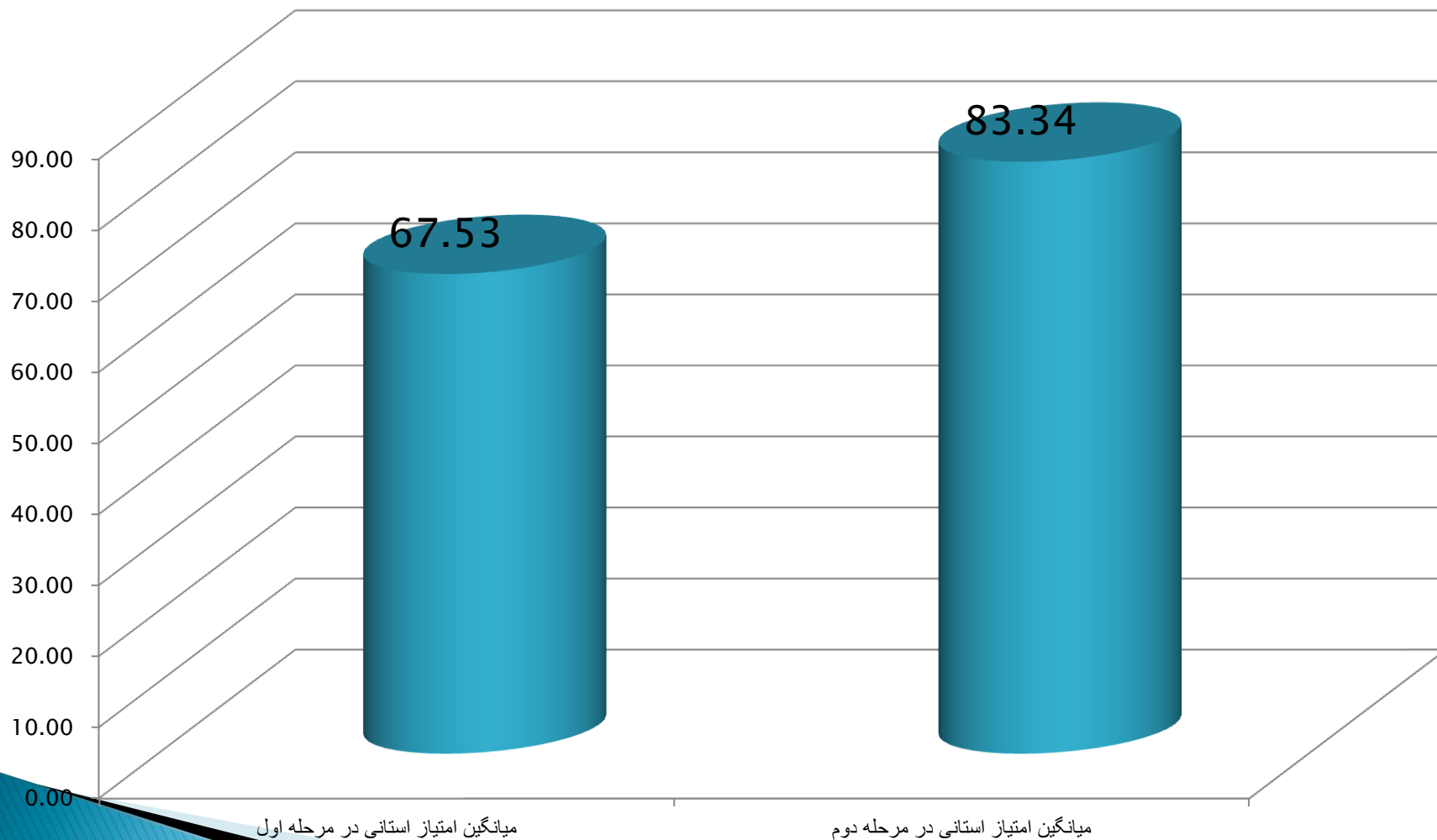
شهریور ۹۰

| تعداد مدارس مجری برنامه | | | دانشگاه | |
|-------------------------|-----------|-----------|---------------|---------|
| کل | راهنمایی | ابتدایی | | |
| ۲۴ | ۸ | ۱۶ | شهری | دخترانه |
| ۸ | ۲ | ۶ | | پسرانه |
| ۱۲ | ۷ | ۵ | روستایی | دخترانه |
| ۴ | ۳ | ۱ | | پسرانه |
| ۴ | ۱ | ۳ | | مختلط |
| ۳۶ | ۱۵ | ۲۱ | کل | دخترانه |
| ۱۲ | ۵ | ۷ | | پسرانه |
| ۴ | ۱ | ۳ | | مختلط |
| ۵۲ | ۲۱ | ۳۱ | جمع کل | |

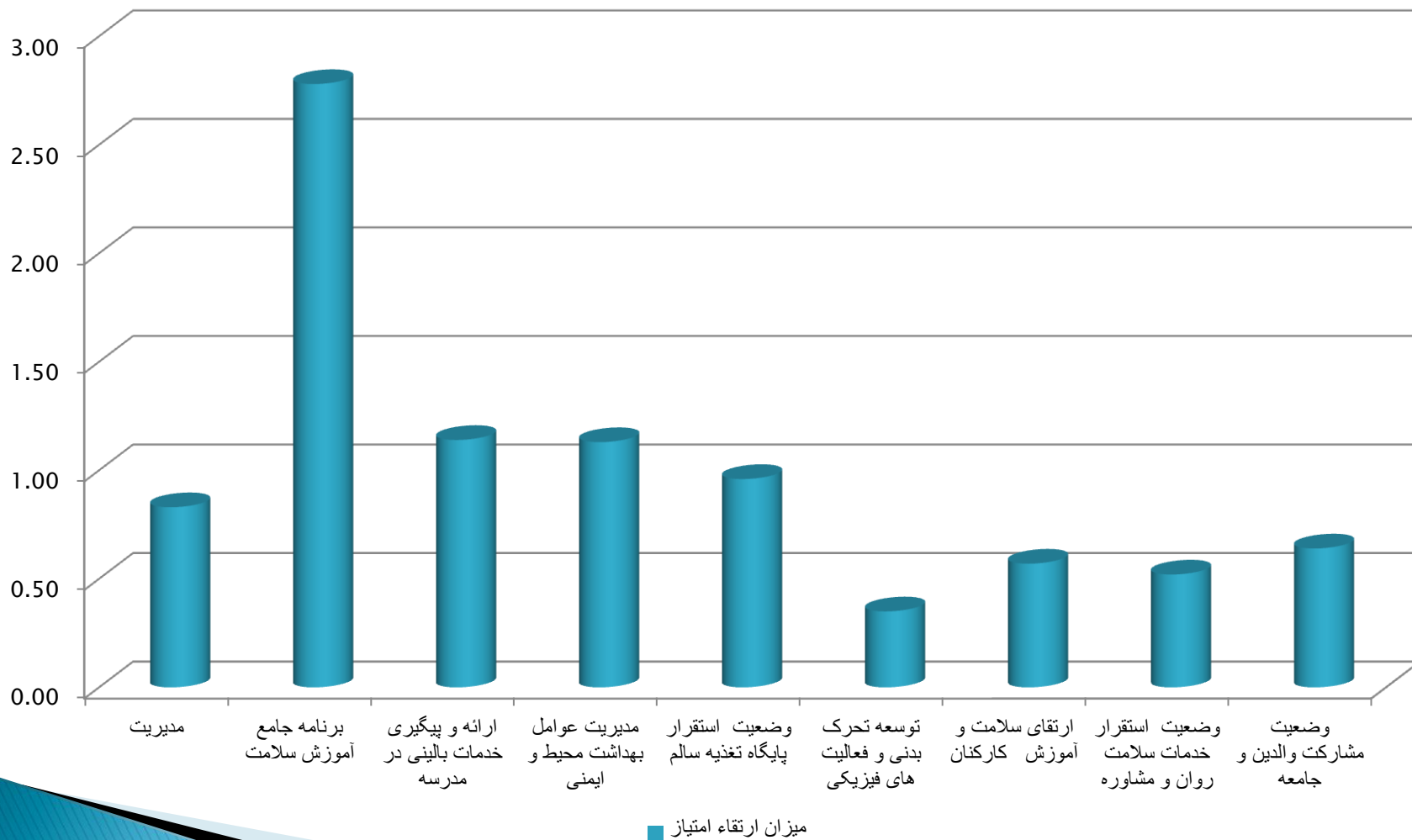
| تعداد دانش آموزان مدارس مجری برنامه | | | دانشگاه | |
|-------------------------------------|-------------|-------------|---------------|---------|
| کل | راهنمایی | ابتدایی | | |
| ۵۵۶۱ | ۱۱۶۶ | ۴۳۹۵ | شهری | دخترانه |
| ۱۴۳۷ | ۳۲۶ | ۱۱۱۱ | | پسرانه |
| ۹۸۰ | ۵۱۴ | ۴۶۶ | روستایی | دخترانه |
| ۱۶۳ | ۶۵ | ۹۸ | | پسرانه |
| ۲۷۳ | ۳۲ | ۲۴۱ | | مختلط |
| ۶۵۴۱ | ۱۶۸۰ | ۴۸۶۱ | کل | دخترانه |
| ۱۶۰۰ | ۳۹۱ | ۱۲۰۹ | | پسرانه |
| ۲۷۳ | ۳۲ | ۲۴۱ | | مختلط |
| ۸۴۱۴ | ۲۱۰۳ | ۶۳۱۱ | جمع کل | |

| تعداد کارکنان مدارس مجری برنامه (معلم ، مدیر و..) | | | دانشگاه | |
|--|----------|---------|---------|---------|
| کل | راهنمایی | ابتدایی | | |
| ۴۴۸ | ۱۷۳ | ۲۷۵ | شهری | دخترانه |
| ۱۱۷ | ۴۵ | ۷۲ | | پسرانه |
| ۱۱۹ | ۸۲ | ۳۷ | روستایی | دخترانه |
| ۳۳ | ۲۵ | ۸ | | پسرانه |
| ۳۷ | ۹ | ۲۸ | | مختلط |
| ۵۶۷ | ۲۵۵ | ۳۱۲ | کل | دخترانه |
| ۱۵۰ | ۷۰ | ۸۰ | | پسرانه |
| ۳۷ | ۹ | ۲۸ | | مختلط |
| ۸۸۴ | ۳۱۷ | ۵۶۷ | | |

میزان ارتقاء امتیاز مدارس در برنامه مروج سلامت (در ممیزی اول و ممیزی نهایی)



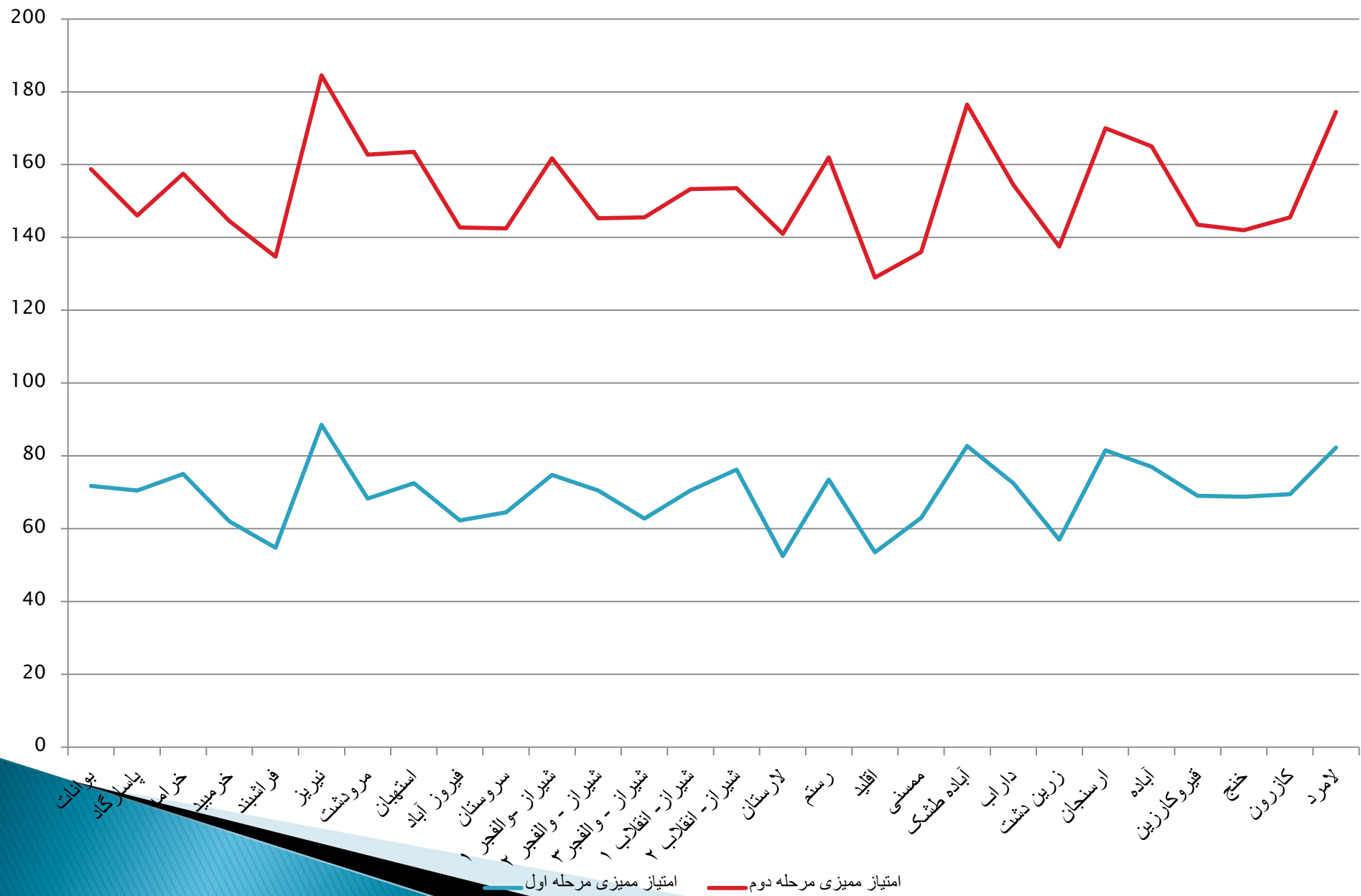
میزان ارتقاء کلی در امتیاز آیتمهای ۸ گانه مروج سلامت



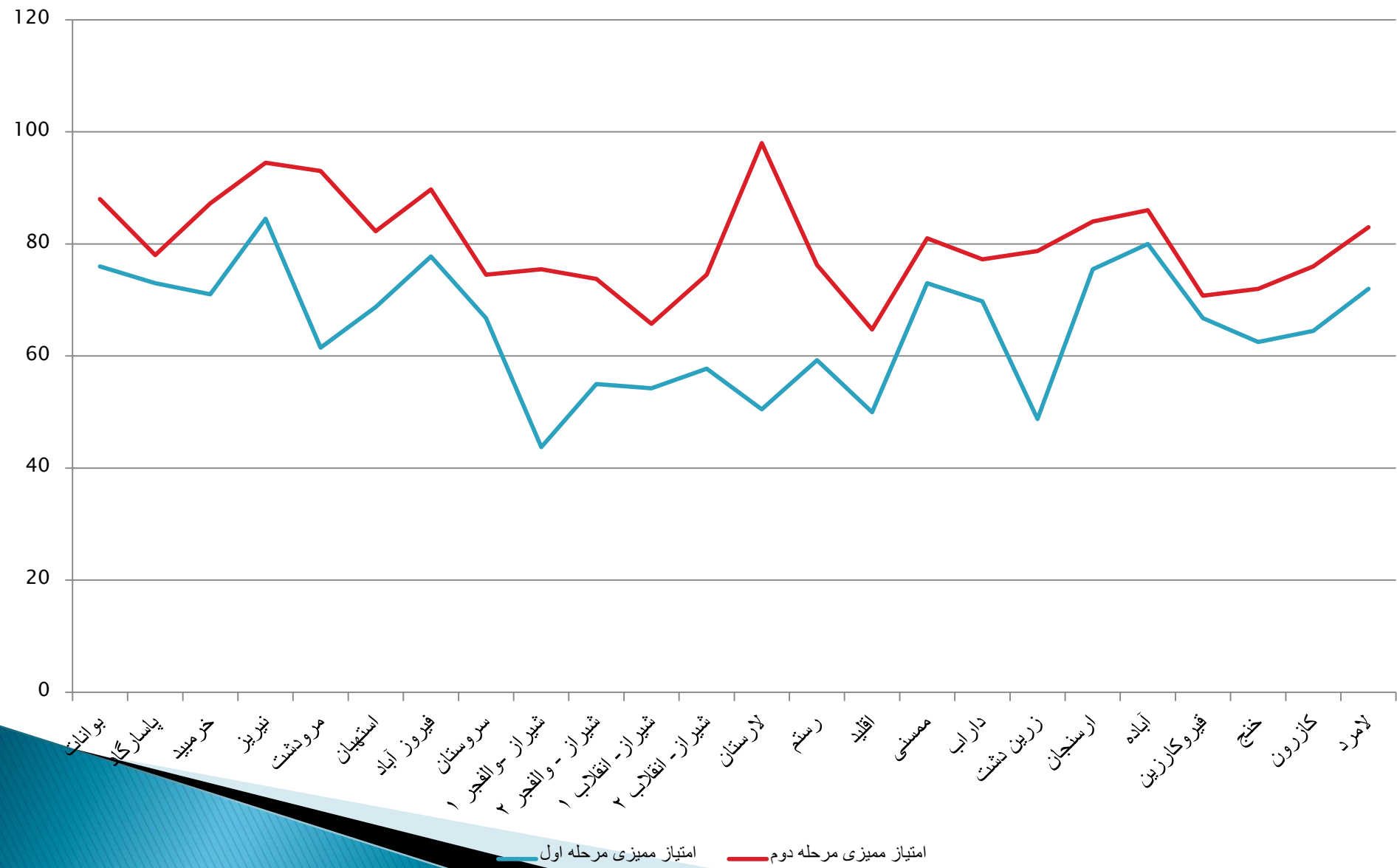
مقایسه میزان ارتقاء کلی در آیتمهای ۸ گانه مروج سلامت



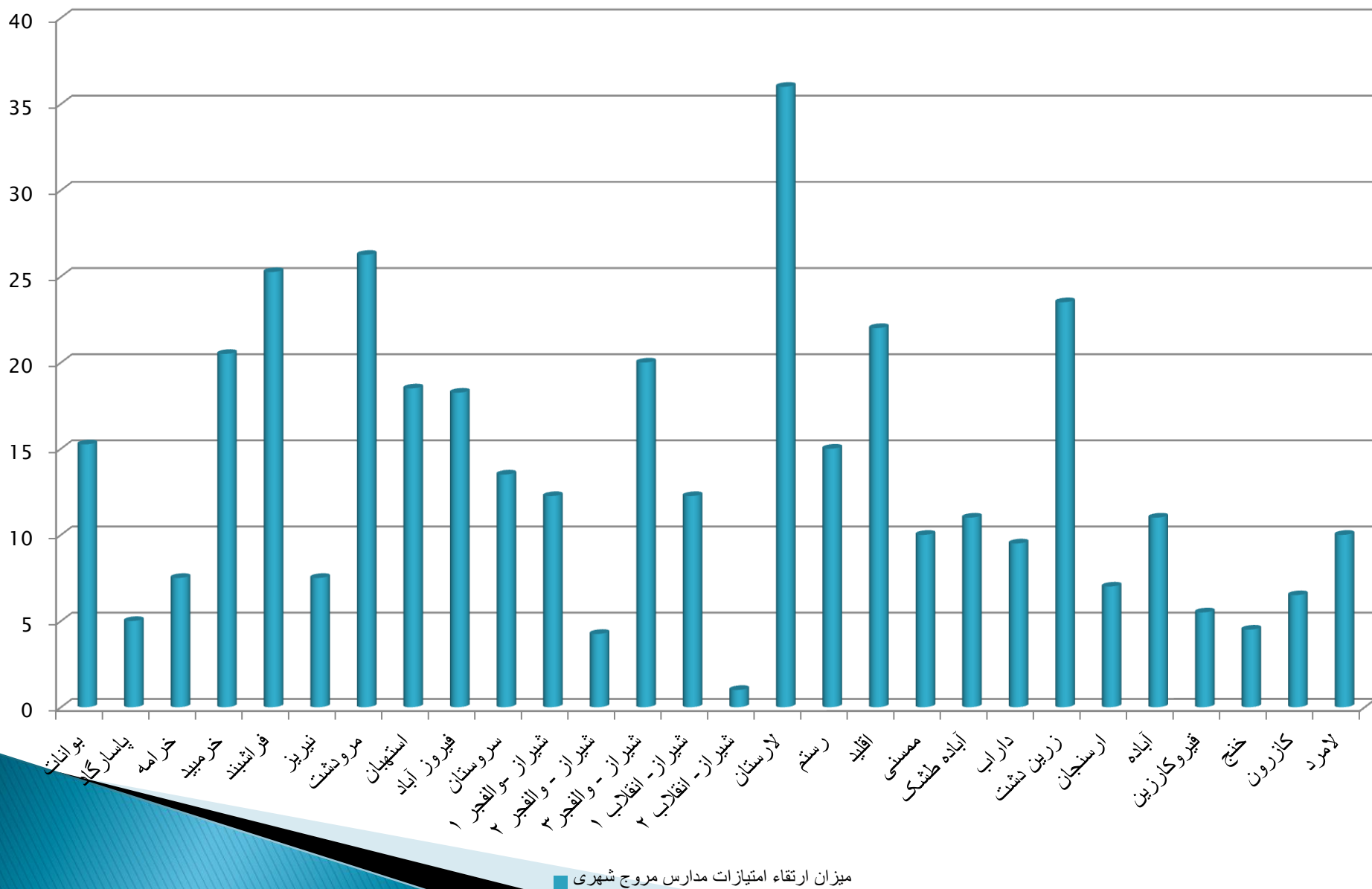
مقایسه میانگین امتیازات ممیزی خارجی اول و دوم مدارس شهری



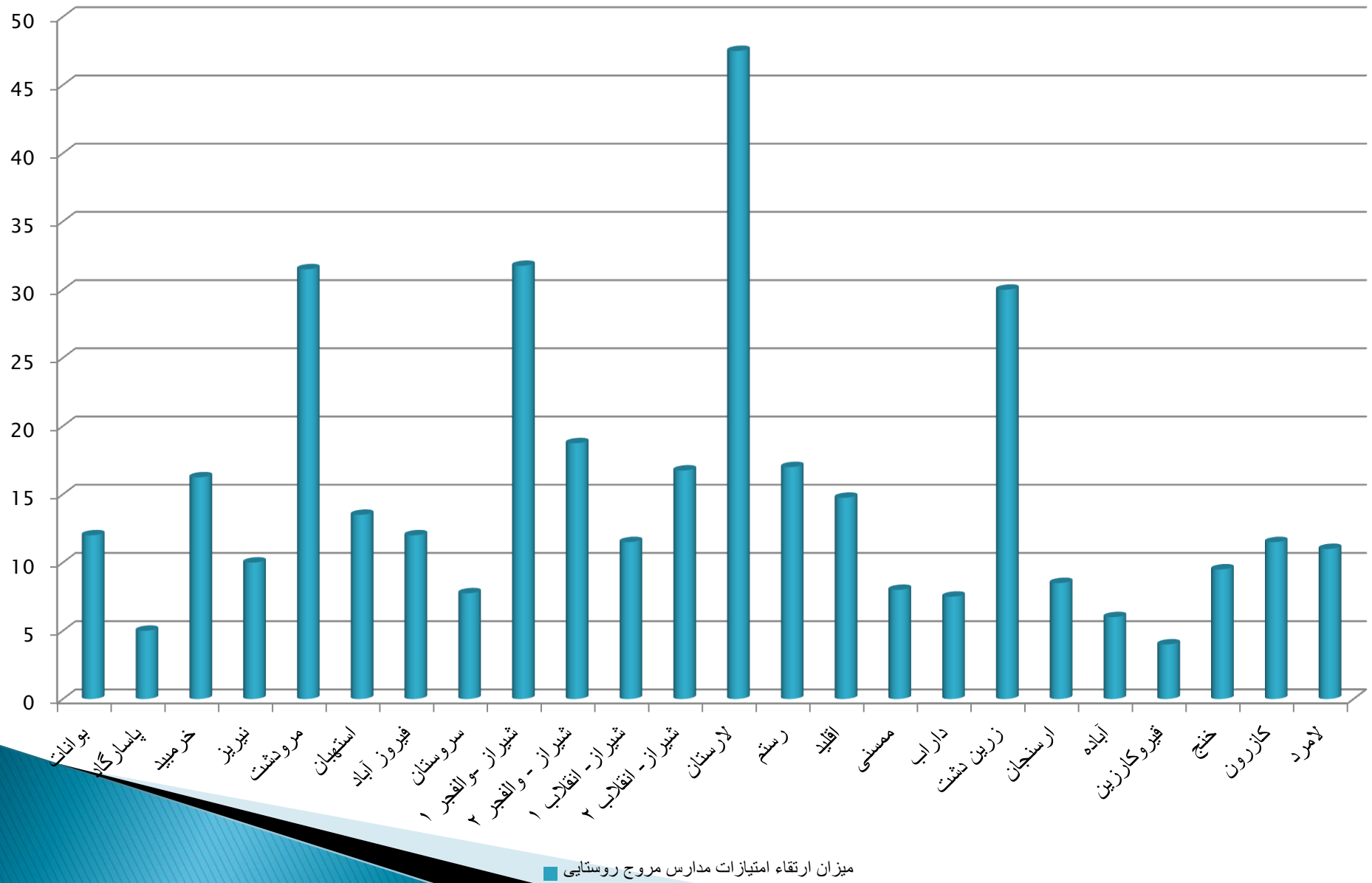
مقایسه میانگین امتیازات ممیزی خارجی اول و دوم مدارس روستایی



میزان ارتقاء امتیازات مدارس مروج شهری



میزان ارتقاء امتیازات مدارس مروج روستایی



مقایسه میزان ارتقاء مدارس روستایی و شهری

